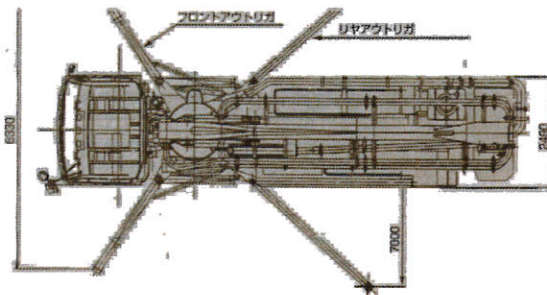


仕様・性能

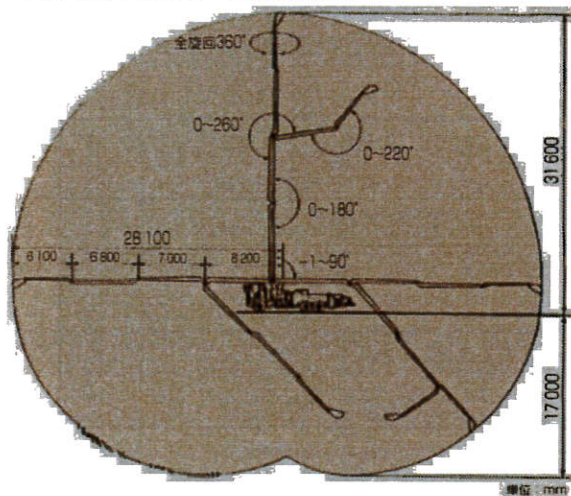
型	式	NCP12FB-324B	
コンクリートポンプ	弁形式	スイングバルブ式	
	理論吐出量	10~125m <sup>3</sup> /h	
	コンクリート吐出前面圧力	7.8MPa(80kgf/cm <sup>2</sup> )高圧時	
	最大圧送距離	水平 125A管 1,050m 垂直 125A管 200m	
	最大骨材寸法	砕石40mm	
	スラック	5~23cm	
	ボア・ストローク長	内径210mm×1,800mm	
配管洗浄	ホッパ高さ・容量	1,340mm×0.45m <sup>3</sup>	
	方式	水洗浄または空気洗浄方式	
配管洗浄	空圧機	形式	往復動油圧ピストン式
		吐出圧力	7kgf/cm <sup>2</sup>
	水ポンプ	吐出量	1,440ℓ/min
		形式	往復動油圧ピストン式
		締切圧力	65kgf/cm <sup>2</sup>
吐出圧力×吐出量	40kgf/cm <sup>2</sup> ×320ℓ/min		
水タンク容量	300ℓ		
ブーム	形式	4段油圧屈折式 360°(全旋回)	
	最大リーチ	28.1m	
	最大地上高	31.6m	
	作業角度	1 段 目	-1° ~ 90° × 8.2m
		2 段 目	0° ~ 180° × 7.0m
		3 段 目	0° ~ 260° × 6.8m
4 段 目		0° ~ 220° × 6.1m	
コンクリート輸送管径	125A		
アウトリガ	型式	前部: 水平: 油圧開閉・手動引出、垂直: 油圧式 後部: 水平: 油圧式、垂直: 油圧式	
	車名・型式	日産デ: KC-CW53BPH改	
トラックシャーシ	エンジン最高出力	350PS/2,200rpm	
	燃料タンク容量	300ℓ	
乗車定員	3名		
車両総重量	21,500kg		



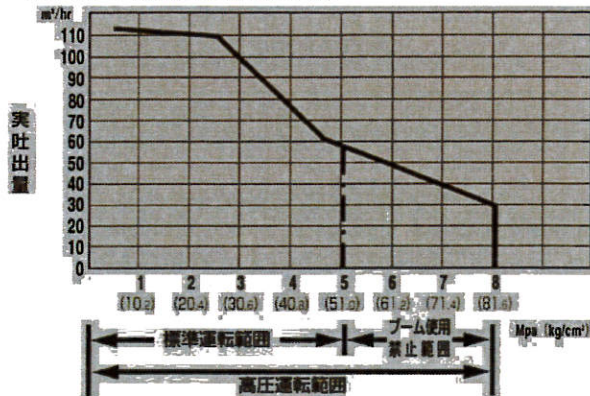
・NCP12FB-324B車両寸法

全長	11,025mm
全幅	2,490mm
全高	3,600mm
アウトリガ張出幅	前部: 6,330mm、後部: 7,000mm

・NCP12FB-324Bブーム作業範囲



・NCP12FB-324B理論性能グラフ



・NCP12FB-324B外形図

